

全自動包裝設備

FULLY AUTOMATIC PACKAGING MACHINERY EQUIPMENT

行銷全球、專業技術、享譽盛名



長耐機械有限公司

63048 雲林縣斗南鎮林子里林子 181 號

Tel: 886-5-595-5906

Fax: 886-5-595-5878

Email: longmach@ms23.hinet.net

Website: <http://www.longdurable.com.tw>



創業 & 成長

長耐機械創建於1995年至今已20多年，專於各種包裝機械裝配，含堆疊、整列、包裝收縮、堆疊棧板...等。我們積極參與國際機械展覽，與國內外多家公司合作代理，拓展包裝市場版圖，行銷長耐機械之產品至世界各地，如：日本、韓國、澳洲、英國、東南亞、中東、美洲...等地區，均獲得好評；在互惠原則之下，與客戶創造雙贏的局面。

專業 & 願景

長耐機械秉持著20多年的實務經驗與技術、誠信、專業、製造與創新包裝機材，目前已申請多項財政部智慧財產局的機械專利。「品質至上、追求卓越」是我們的座右銘，製造專業、優良、美觀及人性化操作的包裝機械是我們的目標。今後將持續研發、設計、創新包裝機材，追求包裝機材的完美境界，提供專業、安全、便利、高效率，具有競爭力的包裝機材以服務客戶。

INDEX

L型包裝機

LA-460+LC-1200	3	全自動L型封口包裝機+收縮爐
LA-460E+LC-1200E(CE)	4	全自動L型封口包裝機(加安全護蓋)+收縮爐
LA-500A+LC-1000	5	半自動L型封口包裝機+收縮爐
LA-410	6	全自動側封包裝機(快速)
LA-610F+LC-1800	7	全自動側封包裝機(伺服驅動)+收縮爐
LA-700	8	全自動直立式L型封口包裝機
LA-1000L+LC-2000	9	全自動L型封口包裝機(加長)+收縮爐

收縮爐

LC-1200D / LC-1500 / LC-1800	10	PVC、PE、POF 收縮爐
------------------------------	----	----------------

袖口式包裝機

LB-600+LC-1500	11	全自動集體套袋封口包裝機+收縮爐
LB-900+LC-1500	12	全自動袖口式套袋封口包裝機+收縮爐
LB-600S+LC-1300	13	半自動袖口式包裝機+收縮爐
LB-620+LC-1000B	14	袖口式自動封口收縮包裝機
LB-2000F+LC-2000(PE)	15	全自動四面封口收縮包裝機
LB-2400	16	全自動PE膜收縮布匹包裝機(圓捲、長形物品)
LB-2000	17	全自動空瓶包裝機
LB-2000A	18	半自動空瓶包裝機

營業項目

- * 全自動L型封口包裝機
- * 全自動袖口式封口包裝機
- * 收縮爐
- * 自動紙箱套袋機
- * 客製化包裝機
- * 全自動紙碗盤封口包裝機
- * 全自動杯子計數包裝機
- * 整廠之系統包裝設備



計數&長條型包裝機

LV-56+LF-720	19	全自動杯子計數包裝機
LF-725	20	全自動快速長條型產品包裝機
LF-721	21	自動吸管計數封口包裝機
LF-726	22	半自動杯蓋包裝機

套袋機

LE-886A	23	紙箱套袋機(正套式)
LE-886	24	紙箱套袋機(反套式)
LE-887	25	自動紙箱封袋機
LE-889	26	自動紙箱折袋機

特殊包裝機

LG-760	27	全自動紙碗盤封口包裝機
LG-780	28	紙盒成型機(橫式)

棧板機

LK-900	29	自動疊棧板機
--------	----	--------

選購配備

OPTIONAL ACCESSORIES	30	
----------------------	----	--

LA-460+LC-1200

全自動L型封口包裝機+收縮爐

LA-460E+LC-1200E(CE)

全自動L型封口包裝機(加安全護蓋)+收縮爐



◆ LC-1200

◆ LA-460



◆ 適用範圍

食品、飲料、餐具、文具用品、衛浴清潔用品、五金、電子面板…等各式各樣的產品。

◆ 選購配備

伸縮皮帶、升降機購。

型號	LA-460	LC-1200
封口尺寸	(L)600 × (W)450 mm	—
收縮爐尺寸	—	(L)1200 × (W)400 × (H)250 mm
包裝能力	1~25 units/min	0~8 m/min
包裝尺寸	(L)100~460 × (W)40~300 × (H)5~100 mm	(L)460 × (W)300 × (H)100 mm (Max)
機械尺寸	(L)1900 × (W)860 × (H)1650 mm	(L)1550 × (W)700 × (H)1600 mm
電 源	220V-1Ø-60HZ (可依客戶需求指定)	220V / 380V-3Ø-60HZ (可依客戶需求指定)
電 熱	1.5 KW	10 KW



◆ LC-1200E

◆ LA-460E



◆ 適用範圍

食品、飲料、餐具、文具用品、衛浴清潔用品、五金、電子面板…等各式各樣的產品。

◆ 選購配備

伸縮皮帶、升降機購。

型號	LA-460E	LC-1200E
封口尺寸	(L)600 × (W)450 mm	—
收縮爐尺寸	—	(L)1200 × (W)400 × (H)250 mm
包裝能力	1~25 units/min	0~8 m/min
包裝尺寸	(L)100~460 × (W)40~300 × (H)5~100 mm	(L)460 × (W)300 × (H)100 mm (Max)
機械尺寸	(L)1900 × (W)860 × (H)1650 mm	(L)1550 × (W)700 × (H)1600 mm
電 源	220V-1Ø-60HZ (可依客戶需求指定)	220V / 380V-3Ø-60HZ (可依客戶需求指定)
電 熱	1.5 KW	10 KW

LA-500A+LC-1000

半自動L型封口包裝機+收縮爐



◆ LC-1000

◆ LA-500A



◆ 適用範圍

食品、飲料、餐具、文具用品、衛浴清潔用品、五金、電子面板…等各式各樣的產品。

型號	LA-500A	LC-1000
封口尺寸	(L)600 × (W)450 mm	—
收縮爐尺寸	—	(L)1000 × (W)400 × (H)250 mm
包裝尺寸	(L)450 × (W)250 × (H)150 mm (Max)	(L)350 × (W)250 × (H)100 mm (Max)
包裝能力	10~20 units/min	0~8 m/min
機械尺寸	(L)1700 × (W)800 × (H)1000 mm	(L)1350 × (W)700 × (H)1400 mm
電 源	220V-1Ø-60HZ (可依客戶需求指定)	220V / 380V-3Ø-60HZ (可依客戶需求指定)

LA-410

全自動側封包裝機(快速)



◆ 適用範圍

食品、飲料、醫藥用品、影音商品、五金、化妝品、書籍、玩具、塑膠、電子產品、餐具…等。

型號	LA-410
封口尺寸	(W)450 mm
包裝尺寸	(L)100~460 × (W)40~320 × (H)10~100 mm
包裝能力	30~40 units/min
機械尺寸	(L)2750 × (W)1350 × (H)1500 mm
電 源	220V-1Ø-60HZ

LA-610F+LC-1800

全自動側封包裝機(伺服驅動)+收縮爐

LA-700

全自動直立式L型封口包裝機



◆ LC-1800

◆ LA-610F

◆ 適用範圍

食品、飲料、醫藥用品、影音商品、五金、化妝品、書籍、玩具、塑膠、電子產品、餐具…等。

型號	LA-610F
封口尺寸	(W)450 mm
包裝尺寸	(L)100~460 × (W)40~320 × (H)10~100 mm
包裝能力	40~60 units/min
機械尺寸	(L)3000 × (W)1350 × (H)1500 mm
電 源	380V-3Ø-60HZ



◆ 適用範圍

礦泉水、清潔劑…等大瓶罐裝。

型號	LA-700
封口尺寸	(L)600 × (W)450 mm
包裝能力	1~12 pcs
包裝尺寸	(L)250 × (W)180 × (H)350 mm (Max)
機械尺寸	(L)1570 × (W)1700 × (H)1800 mm
電 源	220V-1Ø-60HZ (可依客戶需求指定)
電 能	2 KW



LA-1000L+LC-2000

全自動L型封口包裝機(加長)+收縮爐

LC-1200D / LC-1500 / LC-1800

PVC、PE、POF收縮爐



◆ LC-2000

◆ LA-1000L



◆ LC-1200D



◆ LC-1800



◆ 適用範圍

鐵管、裝潢物品、長木板...等超長形物。

型號	LA-1000L	LC-2000
封口尺寸	(W)700~1400 mm	—
包裝能力	1~15 m/min	0~8 m/min
包裝尺寸	(L)100~∞ x (W)1200 x (H)150 mm (Max)	(L)100~1800 x (W)400~1400 x (H)70~200 mm (須提供產品尺寸)
機械尺寸	(L)3000 x (W)1350 x (H)1500 mm	(L)2000 x (W)700~1400 x (H)250~300 mm (須提供產品尺寸)
電源	220V-1Ø-60HZ (可依客戶需求指定)	380V-3Ø-60HZ (可依客戶需求指定)

◆ 適用範圍

一般食品業、電子業、文具、禮盒、日常用品、藥品、鹽漬物、五金工具、電器品、竹木器...等收縮包裝。

◆ 選購配備


鐵氟龍皮帶、密集式。

型號	LC-1200D (PVC)	LC-1500 (POF)	LC-1800 (PE)
電源	220V / 380V-3Ø-60HZ	220V / 380V-3Ø-60HZ	220V / 380V-3Ø-60HZ
電熱	10 KW	15 KW	27 KW
收縮機尺寸	(L)1200 x (W)400 x (H)250 mm	(L)1500 x (W)400 x (H)250 mm	(L)1800 x (W)400 x (H)250 mm
機械尺寸	(L)1600 x (W)760 x (H)1350 mm	(L)2100 x (W)800 x (H)1650 mm	(L)2700 x (W)800 x (H)1650 mm

★ 可客製化設計。

LB-600+LC-1500

全自動集體套袋封口包裝機+收縮爐



◆ LC-1500

◆ LB-600



◆ 適用範圍

玻璃瓶、塑膠瓶、鋁罐、鐵罐、罐頭、紙盒類、硬體類...等集體包裝之產品。

型號	LB-600	LC-1500
封口尺寸	(L)600 mm	—
收縮爐尺寸	—	(L)1500 × (W)600 × (H)450 mm
包裝能力	1~10 pcs/min	0~8 m/min
包裝尺寸	(L)200~450 × (W)60~300 × (H)50~300 mm	(L)200~450 × (W)60~300 × (H)50~300 mm
機械尺寸	(L)2350 × (W)2000 × (H)1800 mm	(L)2400 × (W)900 × (H)1650 mm
電源	380V-3Ø-60HZ (可依客戶需求指定)	380V-3Ø-60HZ (可依客戶需求指定)
電熱	1.5 KW	21 KW

LB-900+LC-1500

全自動袖口式套袋封口包裝機+收縮爐



◆ LC-1500

◆ LB-900



◆ 適用範圍

玻璃瓶、塑膠瓶、鋁罐、鐵罐、罐頭、紙盒類、硬體類...等有底盤包裝之產品。

型號	LB-900	LC-1500
封口尺寸	(L)900 mm	—
收縮爐尺寸	—	(L)1500 × (W)600 × (H)450 mm
包裝能力	1~10 pcs/min	0~8 m/min
包裝尺寸	(L)200~450 × (W)60~600 × (H)50~300 mm	(L)200~450 × (W)60~600 × (H)50~300 mm
機械尺寸	(L)2400 × (W)2200 × (H)1850 mm	(L)2400 × (W)900 × (H)1650 mm
電源	380V-3Ø-60HZ (可依客戶需求指定)	380V-3Ø-60HZ (可依客戶需求指定)
電熱	2 KW	21 KW

LB-600S+LC-1300

半自動袖口式包裝機+收縮爐

LB-620+LC-1000B

袖口式自動封口收縮包裝機



◆ LC-1300

◆ LB-600S



◆ 適用範圍

玻璃瓶、塑膠瓶、鋁罐、鐵罐、罐頭、紙盒類、硬體類...等集體包裝之產品。

型號	LB-600S	LC-1300
封口尺寸	(L)600 mm	—
收縮爐尺寸	—	(L)1300 × (W)600 × (H)450 mm
包裝能力	1~10 pcs/min	0~8 m/min
包裝尺寸	(L)200~450 × (W)60~300 × (H)50~300 mm	(L)200~450 × (W)60~300 × (H)50~300 mm
機械尺寸	(L)950 × (W)900 × (H)1700 mm	(L)1800 × (W)900 × (H)1650 mm
電 源	380V-3Ø-60HZ (可依客戶需求指定)	380V-3Ø-60HZ (可依客戶需求指定)
電 熱	1.5 KW	18 KW



◆ LC-1000B

◆ LB-620



◆ 適用範圍

蛇管、水管、電纜、輪胎...等之包裝物。

型號	LB-620	LC-1000B
封口尺寸	(L)700 mm	—
包裝能力	1 package 2 min	—
包裝尺寸	(Ø)530~600 × 180~250 mm	—
機械尺寸	(L)1500 × (W)1400 × (H)1900 mm	(L)800 × (W)900 × (H)1900 mm
電 源	380V-3Ø-60HZ (可依客戶需求指定)	380V-3Ø-60HZ (可依客戶需求指定)

LB-2000F+LC-2000(PE)

全自動四面封口收縮包裝機

LB-2400

全自動PE膜收縮布匹包裝機(圓捲、長形物品)



LC-2000

LB-2000F

◆ 適用範圍

家具、廚具、門板、衛浴用具、五金、家電、砂輪機、鑽孔機、箱裝紗、玩具、食品、小推車組件、海灘椅、椅子...等。

型號	LB-2000F+LC-2000 (PE)
封口尺寸	前刀 1400 mm × 1 pcs × 側刀 1200 mm × 2 pcs
機械尺寸	(L)5800 × (W)1700 × (H)2150 mm
收縮爐尺寸	(L)2000 × (W)800 × (H)1500 mm
輸送馬達	1/2 HP (變頻器調速)
循環馬達	1/2 HP × 3 pcs
電 源	380V-3Ø-60HZ (可依客戶需求指定)



◆ 適用範圍

適用於布捲、橡膠捲、圓捲形物、長型箱裝物、窗簾...等物品。

型號	LB-2400
封口尺寸	前刀 2400 mm / 側刀 450 mm
包裝能力	1~10 pcs/min
包裝尺寸	(L)2000 × (W)350 mm (Max)
機械尺寸	(L)2626 × (W)2485 × (H)1800 mm
電 源	380V-3Ø-60HZ (可依客戶需求指定)

LB-2000

全自動空瓶包裝機



◆ 適用範圍

玻璃瓶、塑膠瓶 (PP 瓶)、保特瓶... 等空瓶集體之包裝物。

型號	LB-2000
封口尺寸	2000 mm / 1000 mm × 2 (客製化設計)
包裝速度	1~2 bags/min
電源	220V-1Ø-60HZ (可依客戶需求指定)



LB-2000A

半自動空瓶包裝機



◆ 適用範圍

玻璃瓶、塑膠瓶 (PP 瓶)、保特瓶... 等空瓶集體之包裝物。

型號	LB-2000A
封口尺寸	1000 mm (客製化設計)
包裝速度	1~2 bags/min
電源	220V-1Ø-60HZ (可依客戶需求指定)



LV-56+LF-720

全自動杯子計數包裝機

LF-725

全自動快速長條型產品包裝機



LF-720

LV-56



◆ 適用範圍

紙杯、保麗龍杯、塑膠杯...等物品之密封包裝。

◆ 選購配備

印刷膜點電眼、印字機、熱轉印機。

型號	LF-720	LV-56
封口尺寸	(L)200 mm	—
機械尺寸	(L)4425 × (W)800 × (H)1500 mm	(L)1450 × (W)700 × (H)1450 mm
包裝能力	1~20 pcs/min	1~20 bags/min
包裝尺寸	(D)75~110 × (L)230~560 mm	須提供樣品確認
電 源	220V-1Ø-60HZ (可依客戶需求指定)	220V-1Ø-60HZ (可依客戶需求指定)



◆ 適用範圍

不鏽鋼管、長方形產品、長形圓棒...等。

◆ 選購配備

印刷膜點電眼、印字機、熱轉印機。

型號	LF-725
包裝能力	20~40 m/min
包裝尺寸	(Ø)75~(Ø)100 × (L)230~560 mm
機械尺寸	(L)2400 × (W)1000 × (H)1500 mm
電 源	380V-3Ø-60HZ (可依客戶需求指定)



LF-721

自動吸管計數封口包裝機

LF-726

半自動杯蓋包裝機



◆ 適用範圍

裸裝吸管計數包裝。

◆ 選購配備

印刷膜點電眼、印字機、熱轉印機。

型號	LF-721
封口尺寸	250, 350 mm
機械尺寸	(L)2010 × (W)780 × (H)1980 mm
包裝能力	1~10 pcs/min (100 pcs/pack)
包裝尺寸	(L)200~250 × (Ø)5~10 mm (50~250 pcs/pack)
電 源	220V-1Ø-60HZ (可依客戶需求指定)



◆ 適用範圍

杯蓋、咖啡杯蓋、紙碗蓋...等物品之密封包裝。

◆ 選購配備

印刷膜點電眼、印字機、熱轉印機。

型號	LF-726
封口尺寸	300, 400, 500 mm
機械尺寸	(L)3150 × (W)800 × (H)1600 mm
包裝能力	1~16 pcs/min (依人工入料和產品尺寸改變)
包裝尺寸	(L)250~450 × (Ø)75~140 mm
電 源	220V-1Ø-60HZ (可依客戶需求指定)



LE-886A

紙箱套袋機 (正套式)



◆ 適用範圍

本機適用於各種 (冷凍加工) 食品、農作產品、食用油、紙杯...等注重衛生之紙箱套袋。

型號	LE-886A
機械尺寸	(L)3170 × (W)2240 × (H)2300 mm
紙箱尺寸	(L)200~400 × (W)200~300 × (H)150~250 mm
入箱速度	6~8 箱/分
膠膜尺寸	460~840 mm
紙箱膠膜換算	紙箱：長+寬+140 mm = 捲筒膠膜寬度
電源	220V-1Ø-60HZ (可依客戶需求指定)
空壓源	5 kg/cm ²



LE-886

紙箱套袋機 (反套式)



◆ 適用範圍


各種食品、電子類、文具、塑膠類、五金、螺絲、飲料、玩具...等紙箱套袋。

型號	LE-886
機械尺寸	(L)2100 × (W)1490 × (H)2200 mm
紙箱尺寸	(L)200~400 × (W)200~300 × (H)150~250 mm
入箱速度	6~8 箱/分
膠膜尺寸	460~840 mm
紙箱膠膜換算	紙箱：長+寬+150 mm = 捲筒膠膜寬度
電源	220V-1Ø-60HZ (可依客戶需求指定)
空壓源	5 kg/cm ²



LE-887

自動紙箱封袋機



◆ 適用範圍

各種食品、電子類、文具、塑膠類、五金、螺絲、飲料、玩具…等紙箱封袋。

型號	LE-887
機械尺寸	(L)3000 × (W)1300 × (H)2000 mm
包裝能力	1~8 箱/分
封口尺寸	1000 mm
電 源	380V-3Ø-60HZ (可依客戶需求指定)



LE-889

自動紙箱折袋機



◆ 適用範圍

本機適用於各種(冷凍加工)食品、農作產品、食用油、紙杯…等紙箱折袋。

型號	LE-889
機械尺寸	(L)1500 × (W)1000 × (H)2300 mm
折袋能力	1~8 箱/分
紙箱尺寸	(L)200~400 × (W)200~300 × (H)150~250 mm
電 源	380V-3Ø-60HZ (可依客戶需求指定)

LG-760

全自動紙碗盤封口包裝機

LG-780

紙盒成型機(橫式)



◆ 適用範圍

紙碗、盤(方形、圓形)之包裝。

型號	LG-760
機械尺寸	(L)1900 × (W)1600 × (H)1500 mm
包裝能力	1~12 units/min
包裝尺寸	紙碗、盤(方形、圓形) (可依客戶需求)
電 源	220V-1Ø-60HZ (可依客戶需求指定)



◆ 適用範圍


食品、藥品、化妝品、電子產品...等包裝的紙盒。控制面板顯示機器所有運行動作，並且儲存記憶機器功能彈性大，可配合包裝生產線使用。

型號	LG-780
機械尺寸	(L)3200 × (W)1200 × (H)1500 mm
包裝能力	1~20 盒/分
紙盒尺寸	最大：(L)220 × (W)200 × (H)50 mm 最小：(L)120 × (W)100 × (H)15 mm
電 源	220V-1Ø-60HZ (可依客戶需求指定)



LK-900

自動疊棧板機



◆ 適用範圍

瓦楞紙箱、塑膠箱、桶狀包裝物、袋狀包裝物。

型號	LK-900
機械尺寸	棧板尺寸依客戶需求訂作
電源	380V-3Ø-60HZ (可依客戶需求指定)

選購配備

選購				
型號	人機畫面	伸縮皮帶	升降機構	密集式
LA-460	★	★	★	
LA-460E	★	★	★	
LA-410	▲			
LA-610F	▲			
LC-1000				★
LC-1200D				★
LC-1500				★
LF-720	▲			
LF-725	▲			
LF-721	▲			
LF-726	▲			
LG-760	▲			

選購				
型號	鐵氟龍皮帶	印刷膜點電眼	印字機	熱轉印機
LA-460		★	★	
LA-460E		★	★	
LA-410		★	★	
LC-1000	★			
LC-1200	★			
LC-1200D	★			
LC-1500	★			
LF-720		★	★	★
LF-725		★	★	★
LF-721		★	★	★
LF-726		★	★	★
LG-760			★	

★ 選購配備

▲ 標準配備